



PELIOHJEET ASUMISEN OPETUS: OMASSA KODISSA



Ohje opettajalle




Isännöinti



PELIN TARKOITUS JA TAVOITTEET

- Asumisen opetus -peli on valmis oppimisen kokonaisuus, jonka avulla annat nuorelle eväitä loppuelämään.
- **Pelin tarkoitus:** Edistää asumisen taitoja ennen itsenäisen asumisen alkamista. Peli johdattelee taloyhtiömaailman rooleihin, vastuisiin ja oikeuksiin sekä hyvään naapuruuteen. Peli tuo asumistaitoja esiin positiivisesti ja voimaannuttavasti.
- **Kenelle:** Opettajille opetuskäyttöön. Pelin sisällöt on suunnattu erityisesti yläkouluikäisille, itsenäistymisen kynnykselle.
- **Oppimistavoitteet:**
 1. Tiedon muutos: Pelaaja ymmärtää roolit, toimijat, vastuut ja oikeudet taloyhtiössä
 2. Käytöksen muutos: Ymmärrys oman toiminnan vaikutuksista
 3. Tunteen muutos: Positiivinen vire, voimaannuttaa arkeen, rohkeus, pärjään



PELIN KULKU

- **Pelin kesto:** n. 40 min
- **Tarvittavat laitteet:** Pelilaitte jokaiselle ryhmälle. Voi olla puhelin, padi tai tietokone.
- **Yksin vai ryhmässä:** Ryhmässä, suositus n. 3-5 pelaajaa / ryhmä
- **Opettajan rooli:**
 - Kirjautuminen Seppoon ohjaajana
 - Pelitunnuksen jakaminen oppilaille
 - Luovien tehtävien arviointi
- **Esimerkki oppitunnista 60 min:**
 - Alustus ja ohjeet n. 10 min
 - Pelaaminen ryhmissä n. 40 min
 - Loppukeskustelu n. 10 min
- **Tarina:**

Havu on muuttanut vuokralle ensimmäiseen omaan kotiin. Taloyhtiön säännöt ja tavat tuntuvat vierailta ja moni asia pohdituttaa. Auttakaa Havua luovimaan taloyhtiön arjessa ja ratkaisemaan eteen tulevia kysymyksiä.

PELIN LATAAMINEN

1. Mene [Seppo-kauppaan](#)* > Lataa sponsoroitu peli.
2. Lisää aktivointikoodi: Omassakodissa ①
3. Klikkaa Lataa ②
4. Täytä lomake ③
5. Klikkaa Aktivoi ④
6. Saat tunnukset sähköpostiisi.

Ks. Kirjautumishjeet seuraavalta sivulta.

* Jos linkki ei toimi, kopioi osoite: <https://play.seppo.io/shop?l=fi>

The image shows a two-step process for downloading a game. The top part shows the search results for the game 'Asumisen opetus: Omassa kodissa' with a 'LATAA' button. A dashed pink arrow points from this button to the bottom part of the image, which shows the download form. The form includes fields for email, school/organization name, and a checkbox for terms and conditions. A 'PERU' button is visible at the bottom right of the form.

Etsi kirjastosta

Aktivointikoodi
Omassakodissa

1 peliä löydetty

② LATAA

Sponsoroitu

Asumisen opetus: Omassa kodissa

Jan 25, 2023

Etsi kirjastosta

Aktivointikoodi
Omassakodissa

1 peliä löydetty

LATAA

Sponsoroitu

Asumisen opetus: Omassa kodissa

Jan 25, 2023

minna.kivinekasennointiliitto.fi

Maantieto: Kotitalous

Yhteiskuntaoppi: Suomi

13-15 16-19

Lue lisää

Lataa sponsoroitu peli "Asumisen opetus: Omassa kodissa"

③ Pelin tarjoaa sinulle Isännöintiiliitto.
Tervetuloa käyttämään peliä asumistaidoista Lisätietoa ja -ohjeita:
isannointiiliitto.fi/asumisenopetus

Sähköposti

Koulun tai organisaation nimi

Hyväksyn käyttöehdot

* Peliä voi käyttää vain sillä sähköpostiosoitteella, jonka annat peliä ladatessasi.
Sähköpostiosoitteesi voidaan luovuttaa pelin sponsorille.
Pelin alkuperäisiä tehtäviä ei voi muokata.
Lue [käyttöehdot](#) kokonaisuudessaan.

④ PERU AKTIVOI

PELIIN KIRJAUTUMINEN OHJAAJANA

- Mene osoitteeseen <https://play.seppo.io/?l=fi>
- Klikkaa: Ohjaajana ①
 - Jos olet aiemmin käyttänyt Seppo-pelejä, Seppo saattaa kysyä ”Uusi peli vai Jatketaanko aiempaa peliä?” Vastaa Uusi peli.
- Kirjoita tunnukset. ②
 - Jos et ole aktivoinut peliä käyttöösi, katso edelliseltä sivulta Pelin lataaminen.
 - Jos olet unohtanut salasanan, klikkaa Onko salasana hukassa? ③
- Klikkaa Jatka ④



PELIN VALINTA

- Avautuu kuvan mukainen sivunäkymä.
- Klikkaa painiketta Muokkaa **1**

Omat pelit

ETSİ OMISTA PELEISTÄ 🔍

VINKKEJÄ

OHJEVIDEOT



Tee uusi peli



Luo peli ohjatusti

1

MUOKKAA



Asumisen opetus: Omassa kodissa

Dec 19, 2022



minna.kivinen@isannointiliitto.fi

Lue lisää ▾

OHJAAJAN PAINIKKEET

seppo




Pelin asetukset
Määritelty valmiiksi, ei tarvitse muokata.

Luo tehtävä
Peliin ei tarvitse luoda tehtäviä.

Pelin tarina
Ei tarvitse muokata. Näkyy pelaajille pelin alussa.

Lisää pelin henkilöt
Täältä löydät pelaajille jaettavan pin-koodin. Vaihtoehtoisesti voit jakaa QR-koodin.

Pelin tasot
Määritelty valmiiksi, ei tarvitse muokata.



Salamatehtävät
Voit tehdä samatehtäviä. Tässä pelissä ei ole näitä.

Tehtävät
Näet täällä tehtävät ja vastaukset. Täällä arvioidaan luovat tehtävät. Tarkemmat ohjeet seuraavalla dialla.

Pisteet
Näyttää joukkueet ja pisteet.

Chat
Ei välttämätön tässä pelissä.





TEHTÄVIEN ARVIOINTI 1/2

- Tehtävät-painikkeesta löydät pelin tehtävät.
- Jos joukkueita on paljon, voit suodattaa joukkueiden ja tehtävien mukaan **5**
 - Tässä pelisse opettaja arvioi tehtävät numeroilla 6. ja 9.
- Kun tehtävä näkyy eri värillä, on saapunut arvioitava tehtävä. Klikkaa nuolta kyseisen tehtävän kohdalla oikealla. **6**
 - Näet arviointia odottavat vastaukset. Tarkemmat arviointiohjeet seuraavalla dialla.
- Klikkaa painiketta Arvioi. **7**
- Tehtäviä ei tarvitse avata tai sulkea. **8**

Tehtävät

Lista / taulukko Näytä tehtävien nimet kartalla

Vastaukset joukkueelta:

5 Kaikki joukkueet Kaikki tehtävät

Tehtävien järjestys **Vastausten järjestys**

↓½ Nimi Tehtävä luotu Vastausaika Joukkueen nimi

3 vastausta arvioimatta

1. Asukastiedotteen oudot käsitteet	<input type="button" value="Muokkaa"/>	<input checked="" type="checkbox"/> Avoinna	8	Arvioimatta: 0 Vastauksia: 36
10. Kotivakuutus	<input type="button" value="Muokkaa"/>	<input checked="" type="checkbox"/> Avoinna		Arvioimatta: 0 Vastauksia: 12
7. Pikatehtävä	<input type="button" value="Muokkaa"/>	<input checked="" type="checkbox"/> Avoinna		Arvioimatta: 0 Vastauksia: 37
8. Kuka saa tulla asuntooni?	<input type="button" value="Muokkaa"/>	<input checked="" type="checkbox"/> Avoinna		Arvioimatta: 0 Vastauksia: 32
9. Lattiakaivon puhdistus	<input type="button" value="Muokkaa"/>	<input checked="" type="checkbox"/> Avoinna		Arvioimatta: 1 Vastauksia: 30

Joukkue	Tila	Pisteet
Testataanpalaveri	Arvioimatta	0/4000 <input type="button" value="Arvioi"/> 7

TEHTÄVIEN ARVIOINTI 2/2

Arvio tehtävä

9. Lattiakalvon puhdistus

Katsooke ensin video.

TEHTÄVÄ: Etsikää havainnollistava ja lyhyt ohjevideo (max 3 min) lattiakalvon puhdistamisesta. Lisätäkää vastaukseksi linkki videoon ja videon tärkein pointti.

Vastaus Joukkueelta Testataanpalaveri:
19.12.2022 13:29

Arviointiohjeet
Tässä mallivastaus:
Tehtävä tehty, hieno!
Muistakaa kuitenkin, että täysin tulkeutuneen tai vaurioituneen lattiakalvon korjaus kuuluu ammattilaiselle. Ota silloin yhteyttä vuokranantajaan tai huoltoyhtiöön.
Pointtina voi olla esimerkiksi:
- Lattiakalvo kannetaan puhdistaa säännöllisesti.
- Asukkaen vastuulle on huolehtia lattiakalvon puhdistamisesta.
- Täysin tulkeutuneen tai vaurioituneen lattiakalvon korjaus kuuluu ammattilaiselle.
- Lattiakalvo puhdistetaan poistamalla lattiakalvon kansi ja puhdistaa siihen lieraantynyt lika harjalla.

Pisteet (max: 4000)
0

Kommentti vastauksesta

Tallennetut palautteet

Luo uusi palaute

Tila: Arvioimatta

Peruuta Pyydä korjausta Arvioi

Tehtävä ja joukkueen vastaus

Arviointiohjeissa on kerrottu hyvän vastauksen elementtejä ja mallivastaus.

Anna pisteet joukkueelle. Kirjoita numero tai käytä liukukytkintä.

Tässä voit antaa sanallista palautetta.

Jos haluat tallentaa kommentin käytettäväksi muillekin joukkueille, klikkaa painiketta Tallenna.

Lopuksi klikkaa Arvioi. Arviointi lähtee joukkueelle.

Tai jos haluat pyytää korjausta vastaukseen klikkaa Pyydä korjausta.

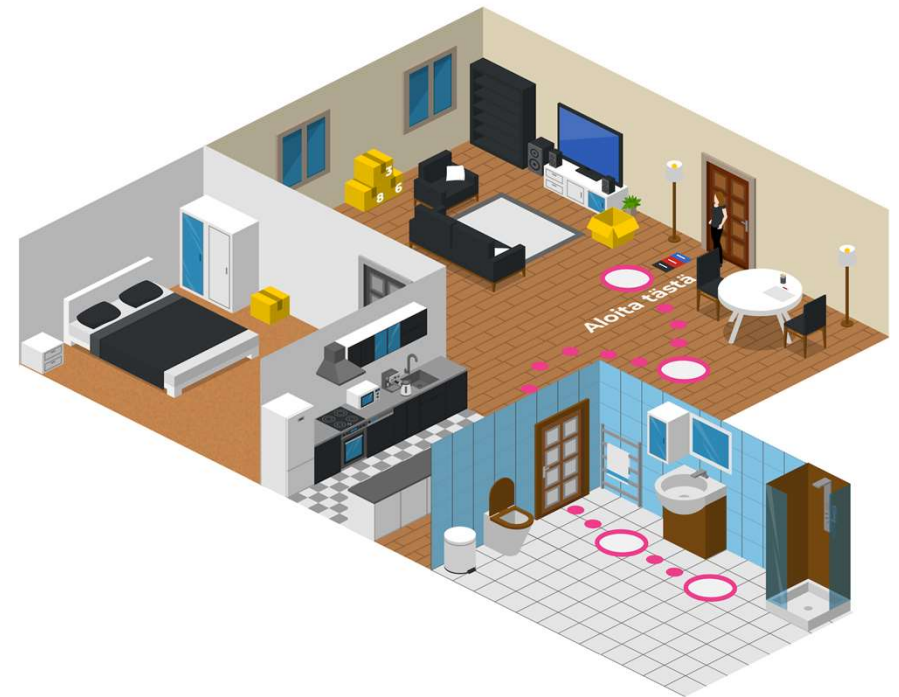
OHJEET OPPILAALLE

1. Lataa seppo.io-sovellus (suositus) tai mene osoitteeseen <https://play.seppo.io/>
2. Valitse: Kirjaudu Pelaajana
3. PIN-koodi: (Opettaja: Lisää tähän PIN-koodi, ks. Ohjaajan painikkeet, dia 7)

Asumisen opetus: Omassa kodissa

Havu on muuttanut vuokralle ensimmäiseen omaan kotiin. Taloyhtiön säännöt ja tavat tuntuvat vierailta ja moni asia pohdituttaa.

Auttakaa Havua luovimaan taloyhtiön arjessa ja ratkaisemaan eteen tulevia kysymyksiä.



OPETTAJA: ANNA PALAUTETTA

- Kerro meille palautetta pelistä ja mitä lisä/tukimateriaalia kaipaisit asumistaitojen opetukseen?
- Tuotamme opettajille lisämateriaalia vuoden 2023 aikana.
- Klikkaa palautekyselyyn: <https://q.surveypal.com/Opettajan-palautekysely-Asumisen-opetus>
- Voit antaa myös muuta palautetta Minna Kiviselle: minna.kivinen@isannointiliitto.fi

